

Uchwała nr CXXXVI/78/2008

Uchwała w sprawie wprowadzenia „Systemu Identyfikacji Wizualnej Powiatu Otwockiego”.

**Uchwała Nr CXXXVI/78/2008
Zarządu Powiatu w Otwocku
z dnia 29 lipca 2008 r.**

w sprawie wprowadzenia „Systemu Identyfikacji Wizualnej Powiatu Otwockiego”

Na podstawie art. 4 ust.1 pkt. 21 oraz art. 32 ust.1 ustawy z dnia 5 czerwca 1998 r. o samorządzie powiatowym (tekst jednolity Dz. U. z 2001 r. Nr 142, poz. 1592, z późn. zm.), Zarząd Powiatu uchwała co następuje:

§1.

Wprowadza się System Identyfikacji Wizualnej Powiatu Otwockiego w organach Powiatu oraz jednostkach organizacyjnych Powiatu Otwockiego.

§2.

System Identyfikacji Wizualnej Powiatu Otwockiego określa Księga Identyfikacji Wizualnej Powiatu Otwockiego stanowiąca załącznik do uchwały.

§3.

Wykonanie uchwały powierza się Sekretarz Powiatu..

§4.

Uchwała wchodzi w życie z dniem podjęcia z mocą obowiązującą:

- 1.W zakresie Herbu Powiatu Otwockiego po upływie 14 dni od daty ogłoszenia uchwały Nr 113/XVIII/08 Rady Powiatu w Otwocku z dnia 26 czerwca 2008 r. w sprawie ustanowienia herbu Powiatu Otwockiego w Dzienniku Urzędowym Województwa Mazowieckiego.
- 2.W zakresie flagi Powiatu Otwockiego oraz pozostałych insygniów (łańcuch Starosty Otwockiego i łańcuch Przewodniczącego Rady Powiatu w Otwocku) po podjęciu stosownej uchwały Rady Powiatu w Otwocku.

Uzasadnienie

Księga przedstawia System Identyfikacji Wizualnej Powiatu Otwockiego. System ten określa „osobowość” Powiatu i umożliwia dostrzeżenie i zapamiętanie jej przez otoczenie. Księga zawiera m.in. logo, wraz z zasadami jego konstrukcji, dozwolone kolory, czcionki, oraz szereg innych elementów graficznych jak i wytycznych, których przestrzeganie zapewni jednolitość wizerunku Powiatu, a przez to niezmiennosc jego tożsamości na przestrzeni lat.

KSIĘGA IDENTYFIKACJI WIZUALNEJ POWIATU OTWOCKIEGO



KSIĘGA IDENTYFIKACJI WIZUALNEJ POWIATU OTWOCKIEGO

WPROWADZENIE

Księga przedstawia System Identyfikacji Wizualnej Powiatu Otwockiego. System ten określa "osobowość" Powiatu i umożliwia dostrzeżenie i zapamiętanie jej przez otoczenie. Księga zawiera między innymi logo, wraz z zasadami jego konstrukcji, dozwolone kolory, czcionki, oraz szereg innych elementów graficznych jak i wytycznych, których przestrzeganie zapewni jednolitość wizerunku Powiatu, a przez to niezmienność jego tożsamości na przestrzeni lat.

Księga ta, powinna być przechowywana w formie papierowej, gdyż umożliwia odtworzenie Systemu Identyfikacji Wizualnej Powiatu Otwockiego, nawet w przypadku bezpowrotnej utraty jego elementów, zapisanych w postaci cyfrowej.

KSIĘGA IDENTYFIKACJI WIZUALNEJ POWIATU OTWOCKIEGO

SPIS TREŚCI

I. ZNAK GRAFICZNY	1
SIATKA MODUŁOWA	2
PROPORCJE	3
POLE OCHRONNE	4
WIELKOŚĆ MINIMALNA	6
DOPUSZCZALNE WERSJE	7
II. KOLORY	8
III. TYPOGRAFIA	9
IV. SYMBOLE DEKORACYJNE	11
SOSNA	12
KONAR	13
V. HERB	14
VI. FLAGA	15
VII. ŁAŃCUCH	16
ŁAŃCUCH STAROSTY OTWOCKIEGO	16
ŁAŃCUCH PRZEWODNICZĄCEGO RADY POWIATU OTWOCKIEGO	17
VIII. KOPERTY	18
C4	19
C5	20
C6	21
DL	22
IX. IDENTYFIKATOR PRACOWNIKA	23
X. WIZYTÓWKA	25
XI. PAPIER FIRMOWY	26
XII. STEMPLE	27
XIII. RAMKA NA TABLICĘ REJESTRACYJNĄ	28
XIV. TABLICA INFORMACYJNA	29
XV. MATERIAŁY REKLAMOWE I PROMOCYJNE	30


+ZAŁĄCZNIK:

PROJEKTY INDYWIDUALNE WIZYTÓWEK I PAPIERÓW FIRMOWYCH
DLA PRACOWNIKÓW I WYDZIAŁÓW POWIATU



ZNAK GRAFICZNY POWIATU OTWOCKIEGO

I. ZNAK GRAFICZNY




SIATKA MODUŁOWA

Siatka modułowa Znak Graficzny Powiatu Otwockiego określa jego kształt z dokładnością do 1/5382. Cała siatka zawiera więc 5382 moduły. Jest wysoka na 46 i szeroka na 117 modułów.

Moduł stanowi kwadrat o boku równym jednej szerokości pionowego elementu litery "P", "I", "T" lub "K" w tekście "POWIAT OTWOCKI".

Siatka modułowa Znak Graficzny Powiatu Otwockiego może być użyta do jego dokładnego odtworzenia w dowolnej technice, również w wypadku bezpowrotnej utraty oryginalnych plików.

I. ZNAK GRAFICZNY



PROPORCJE

I. ZNAK GRAFICZNY



POLE OCHRONNE


Pole ochronne Znak Graficznego powiatu Otwockiego, określa obszar wokół znaku na który nie mogą zachodzić -w całości, lub częściowo- żadne elementy graficzne, lub tekstowe.

I. ZNAK GRAFICZNY



Przypadek dozwolony:

Konar:



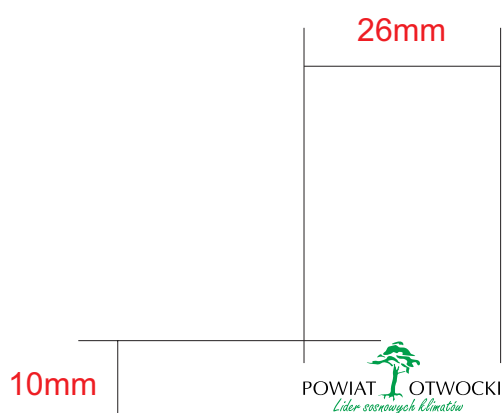
POLE OCHRONNE -WYJĄTKI

Jedynym wyjątkiem od przestrzegania pola ochronnego, jest "Konar" -zielona forma graficzna, będąca elementem Identyfikacji Wizualnej Powiatu Otwockiego.

Konar może, z dowolnej strony, zachodzić częściowo na pole ochronne Znak Graficznego Powiatu Otwockiego, nie może jednak dotykać znaku, ani znajdować się w całości wewnątrz pola ochronnego.

Ponadto sam konar nie ma chronionego kształtu i pod warunkiem zachowania ustalonego koloru, może być zniekształcany tak, aby pasował do określonego formatu/materiałów promocyjno-reklamowych.

I. ZNAK GRAFICZNY



WIELKOŚĆ MINIMALNA

Znak Graficzny Powiatu Otwockiego nie może być wykorzystywany w formie mniejszej, niż tu przedstawiona.

I. ZNAK GRAFICZNY



KOLORY: ZIELONY, CZARNY



KOLORY: CZARNY


DOPUSZCZALNE WERSJE

Znak Graficzny Powiatu Otwockiego może być wykorzystywany tylko w przedstawionych tu wersjach: w kolorze, oraz w czerni. Zawsze kiedy istnieje możliwość wykorzystania wersji kolorowej, powinna ona być wykorzystana. Wersja czarna może być wykorzystywana np. stemplach i materiałach czarno-białych.

Dokładne informacje dotyczące kolorów znajdują się w rozdziale "KOLORY".


II. KOLORY:

ZIELONY



CMYK: 90, 10, 100, 0
RGB: 95, 149, 56
PANTONE: 362 C
AVERY: 518
ORACAL: 062

CZARNY



CMYK: 80, 80, 80, 100
RGB: 0, 0, 0
PANTONE: 419 C
AVERY: 502
ORACAL: 070

SZARY



CMYK: 0, 0, 0, 70
RGB: 98, 100, 104
PANTONE: Cool Gray 11 C
AVERY: 508
ORACAL: 071

III. TYPOGRAFIA:



Czcionka szeryfowa, dwuelementowa -Ottawa (True Type)

Zwykły:

AĄBCĆDEĘFGHIJKLMNOPQRSSTUVWXYZŹŻ

aąbcćdeęfghijklmnñoópqrsstuvwxyzźź

1234567890+ -=

.,!@#\$%^&*()|/\'[]{}:";

Pogrubiony:

AĄBCĆDEĘFGHIJKLMNOPQRSSTUVWXYZŹŻ

aąbcćdeęfghijklmnñoópqrsstuvwxyzźź

1234567890+ -=

.,!@#\$%^&*()|/\'[]{}:";

Czcionka bezszeryfowa, jednoelementowa -Arial (Open Type):

Zwykły:

AĄBCĆDEĘFGHIJKLMNOPQRSSTUVWXYZŹŻ

aąbcćdeęfghijklmnñoópqrsstuvwxyzźź

1234567890+ -=

.,!@#\$%^&*()|/\'[]{}:";

Pogrubiony:

AĄBCĆDEĘFGHIJKLMNOPQRSSTUVWXYZŹŻ

aąbcćdeęfghijklmnñoópqrsstuvwxyzźź

1234567890+ -=

.,!@#\$%^&*()|/\'[]{}:";

TYPOGRAFIA POWIATU OTWOCKIEGO

Czcionka szeryfowa "Ottawa" powinna być używana, jako czcionka ozdobna -do nagłówków, akapitów itp. Wielkość minimalna w jakiej czcionka Ottawa może być użyta to 6 pkt.

Czcionka bezszeryfowa "Arial" powinna być używana, jako główna czcionka do tekstów właściwych, oraz zawsze wtedy, gdy zachodzi konieczność użycia czcionki o rozmiarze mniejszym, niż 6 pkt. Zaleca się jednak w miarę możliwości unikania rozmiarów czcionek, mniejszych, niż 7 pkt.

III. TYPOGRAFIA:



Czcionka pisanka -Freeport (True Type)

Zwykły:

AABCĆDEEFĜHIJKLMNNŃOÓPQRSSTUVWXYZŹ

aabcćdeefĝhijklmnnóopqrsstuvwxyzź

1234567890+-=

.,!/?@#&%&*()/'[]{}:;";

TYPOGRAFIA POWIATU OTWOCKIEGO

Czcionka pisanka Freeport, ze względu na najmniejszą czytelność, powinna być najrzadziej używana. Występuje ona w Znak Graficznym Powiatu Otwockiego, w tekście "Lider sosnowych klimatów". Zaleca się używanie tej czcionki jedynie do niewielkich wyizolowanych tekstów -nagłówki, hasła reklamowe itp.

Czcionka Freeport nie posiada wersji pogrubionej. Tablica znaków dodatkowych jest niepełna. Zaleca się stosowanie koloru zielonego (patrz: rozdział "kolory"), kiedy tylko jest to możliwe.

Wielkość minimalna, w jakiej czcionka Freeport powinna być używana, wynosi 6pkt. (nie dotyczy Znak Graficznego Powiatu Otwockiego -patrz: rozdział "Znak Graficzny Powiatu Otwockiego/ Wielkość minimalna").

IV. SYMBOLE DEKORACYJNE:




SYMBOLE DEKORACYJNE POWIATU OTWOCKIEGO

Rozdział ten przedstawia symbole, które mogą być wykorzystywane w dowolnych materiałach reklamowych i promocyjnych Powiatu Otwockiego. Ich kształt i sposób wykorzystania nie podlegają żadnym ścisłym regułom, oprócz zachowania kolorystyki Powiatu Otwockiego (patrz: rozdział "Kolory"). Mogą one być dowolnie przetwarzane i umieszczane na danym formacie/nośniku.

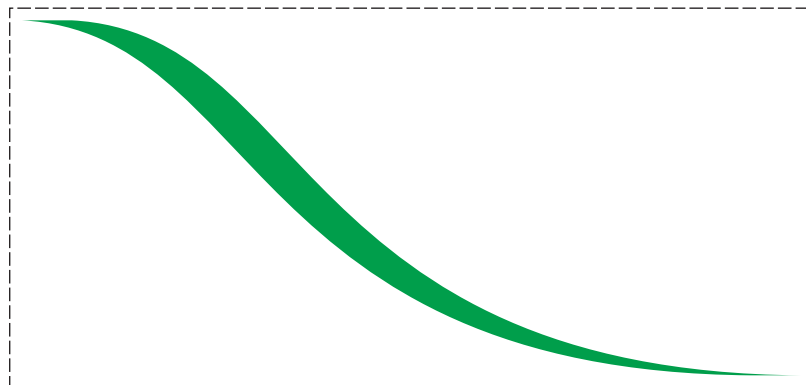

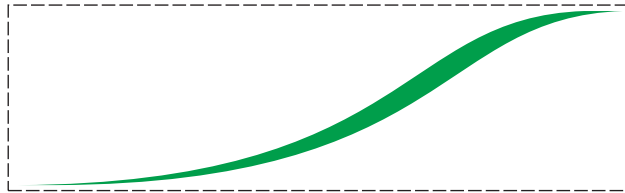
Na następnych dwóch stronach pokazano symbole i ich przykładowe przekształcenia.

IV. SYMBOLE DEKORACYJNE:



SOSNA

IV. SYMBOLE DEKORACYJNE:



KONAR

V. HERB:



HERB POWIATU OTWOCKIEGO

VI. FLAGA:



FLAGA POWIATU OTWOCKIEGO

VII. ŁAŃCUCH:



ŁAŃCUCH STAROSTY
OTWOCKIEGO

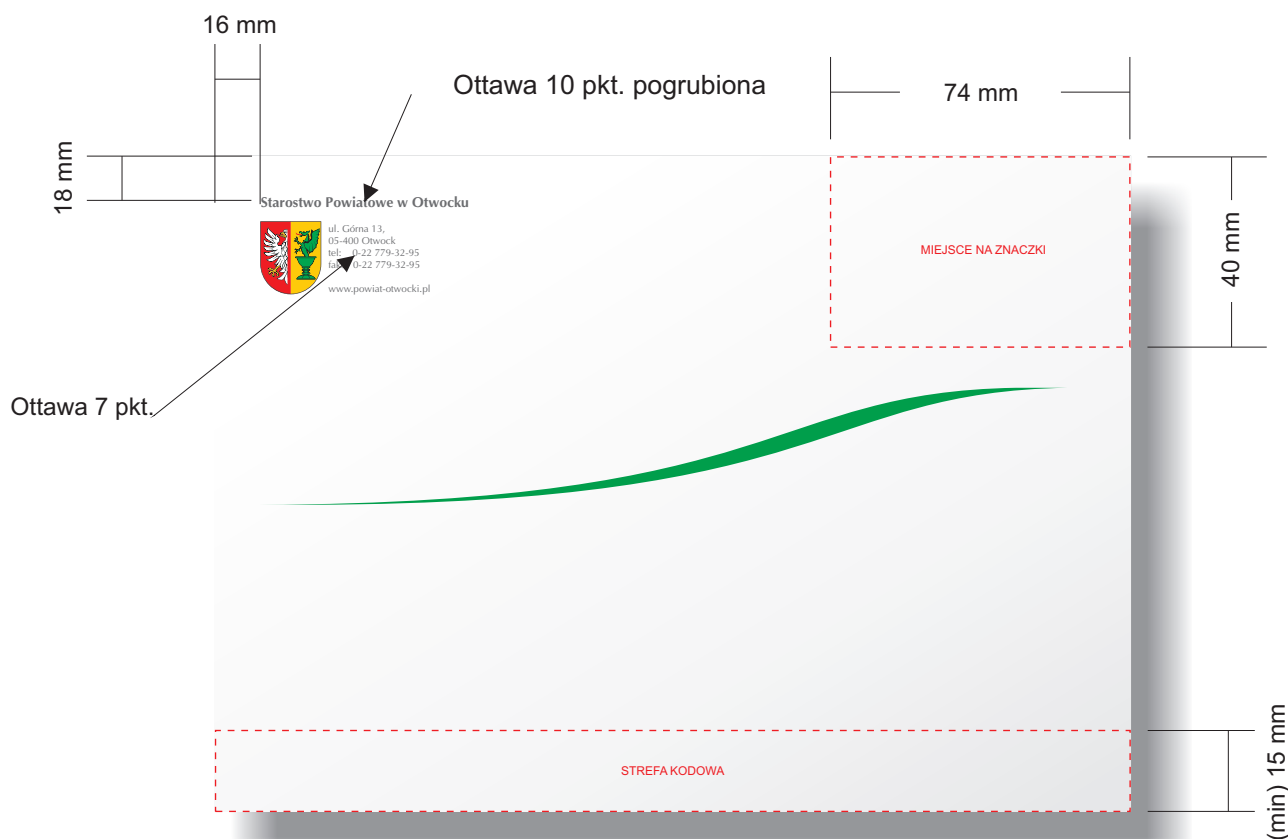
(Insygnia zostaną zaktualizowane po uzyskaniu opinii Komisji Heraldycznej /trwają uzgodnienia/)



ŁAŃCUCH PRZEWODNICZĄCEGO RADY POWIATU OTWOCKIEGO

(Insygnia zostaną zaktualizowane po uzyskaniu opinii Komisji Heraldycznej /trwają uzgodnienia/)

VIII. KOPERTY:



KOPERTY -ZASADY OGÓLNE

Rozdział ten, przedstawia koperty urzędowe Powiatu Otwockiego. Elementy w kolorze czerwonym, umieszczone na kopertach, nie są przeznaczone do druku, markują jedynie znormalizowane fragmenty formatu, na których nie można niczego umieszczać. Są to odpowiednio:


Miejsce na znaczki -prostokąt w prawym, górnym rogu koperty, o wymiarach 74 mm x 40 mm.
Strefa kodowa -pole zajmujące całą szerokość formatu koperty, wysokie na co najmniej 15 mm, licząc od dolnej krawędzi koperty.

Podane powyżej odległości elementów od krawędzi koperty, obowiązują dla wszystkich formatów kopert.

Symbol dekoracyjny "konar" powinien być umieszczany mniej więcej po środku wysokości koperty. Nie precyzuje się jednak dokładnych wymiarów (patrz: rozdział "Symbole Dekoracyjne").

VIII. KOPERTY:

Starostwo Powiatowe w Otwocku




ul. Górna 13,
05-400 Otwock
tel: 0-22 779-32-95
faks: 0-22 779-32-95
www.powiat-otwocki.pl

MIEJSCE NA ZNACZKI

STREFA KODOWA

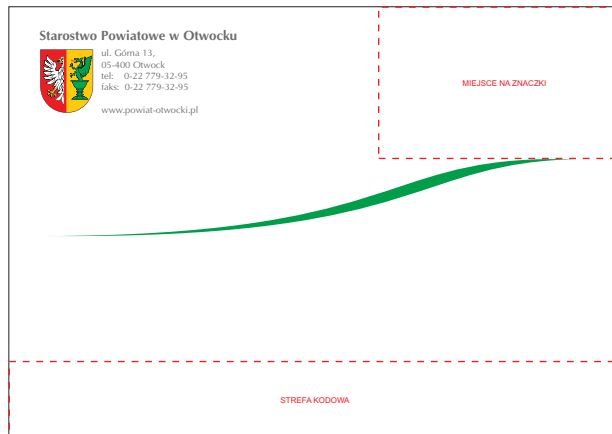
C4 325 x 229 mm, skala 1:2

VIII. KOPERTY:



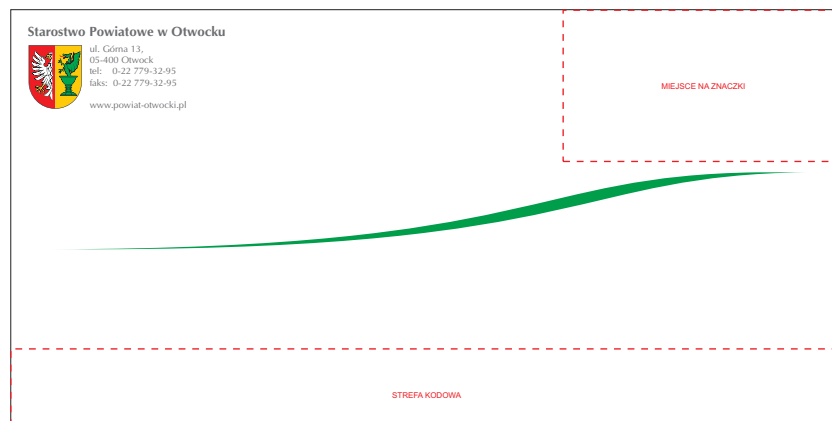
C5 229 x 162 mm, Skala 1:2

VIII. KOPERTY:




C6 162 x 114 mm, Skala 1:2

VIII. KOPERTY:



DL 220 x 110 mm, skłala: 1:2

IX. IDENTYFIKATOR PRACOWNIKA:



Starostwo Powiatowe
w Otwocku


POWIAT OTWOCKI
Lider sosnowych klimatów

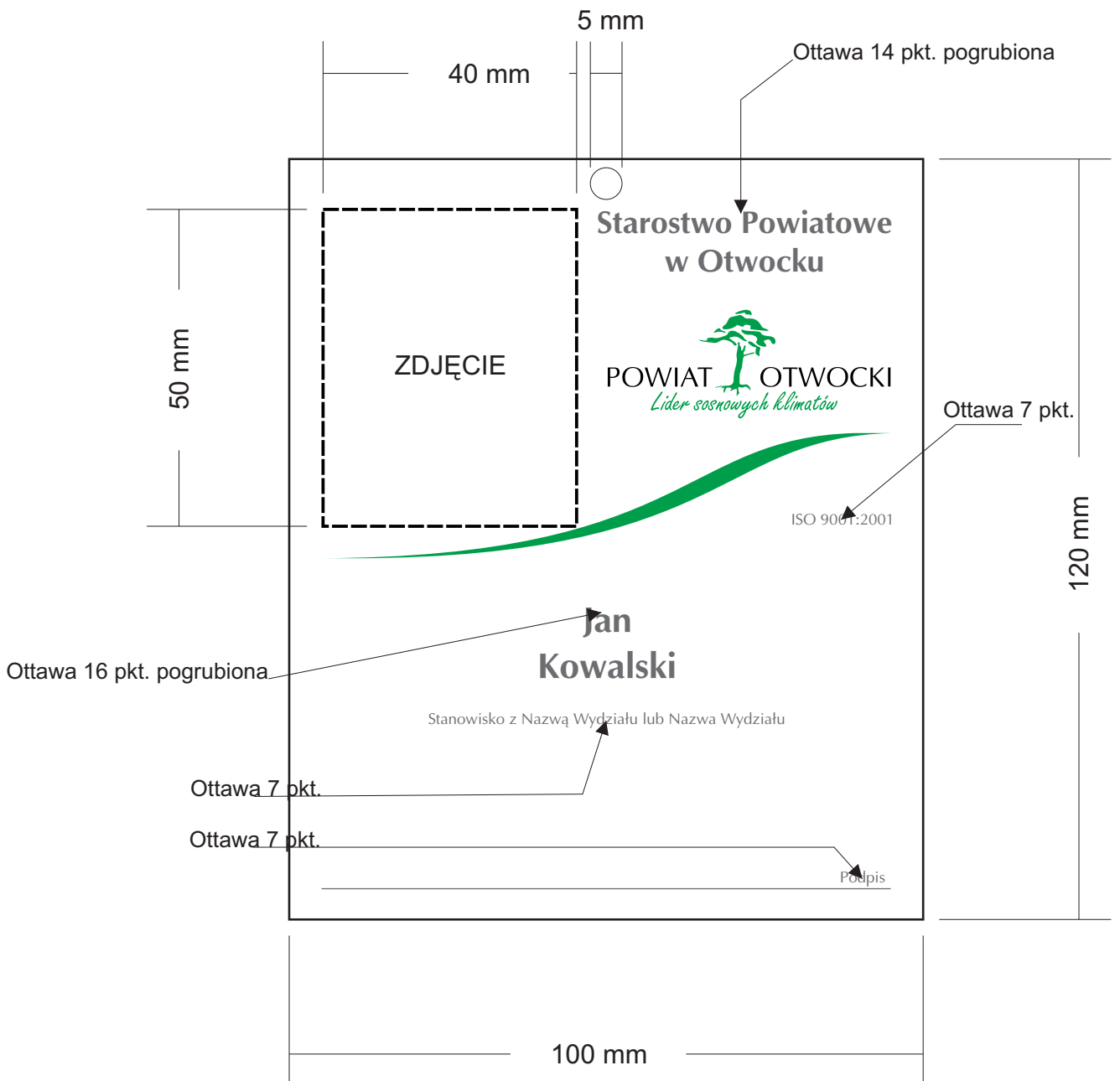
ISO 9001:2001

**Jan
Kowalski**

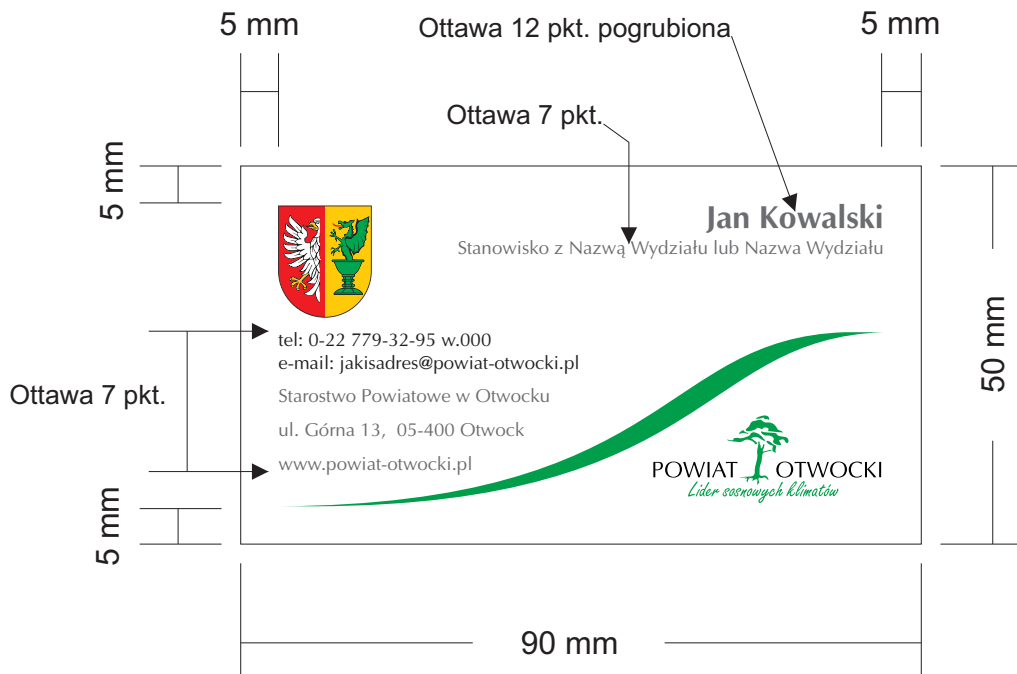
Stanowisko z Nazwą Wydziału lub Nazwa Wydziału

Podpis

IX. IDENTYFIKATOR PRACOWNIKA:



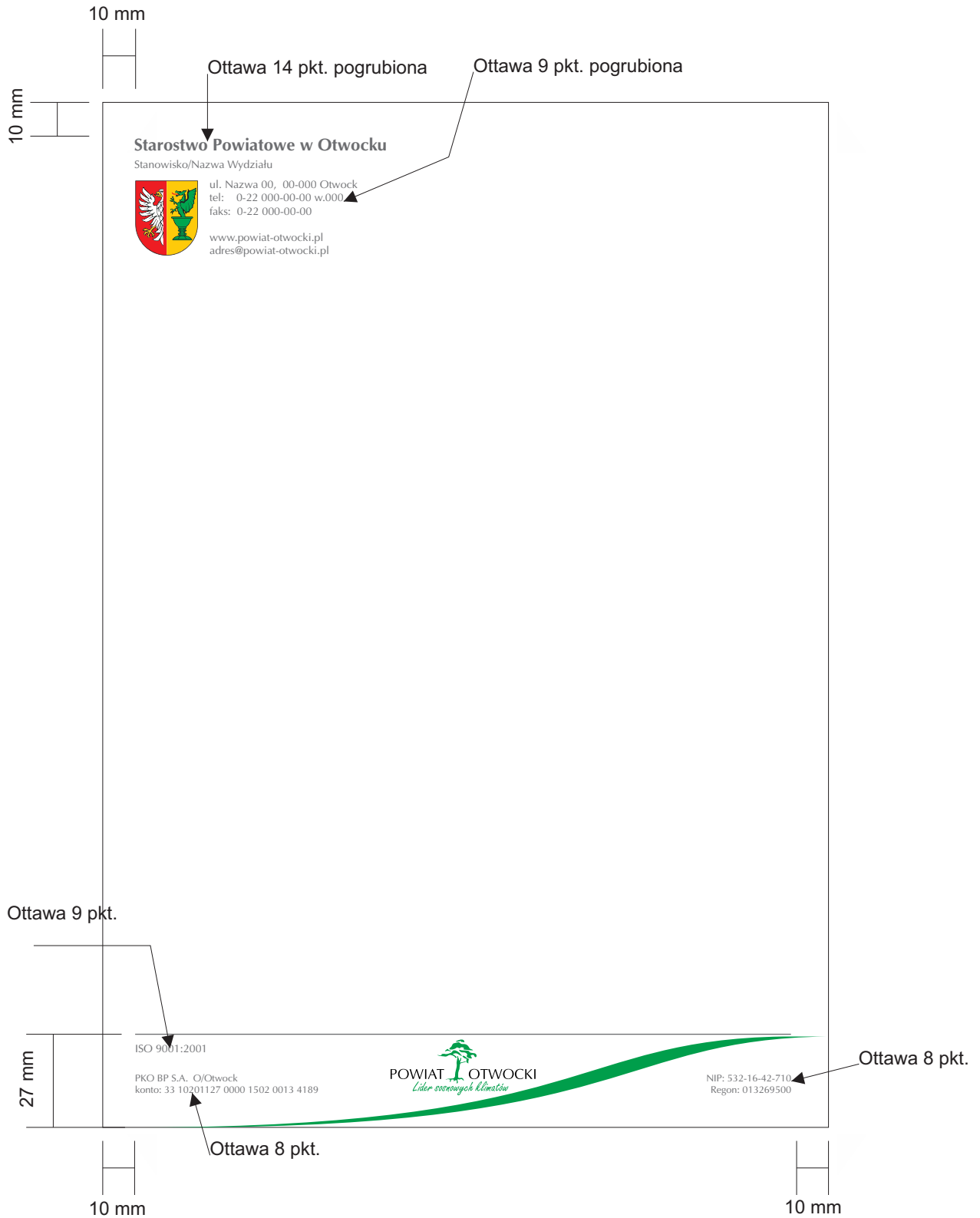
X. WIZYTÓWKA:



ZASADY SKŁADU

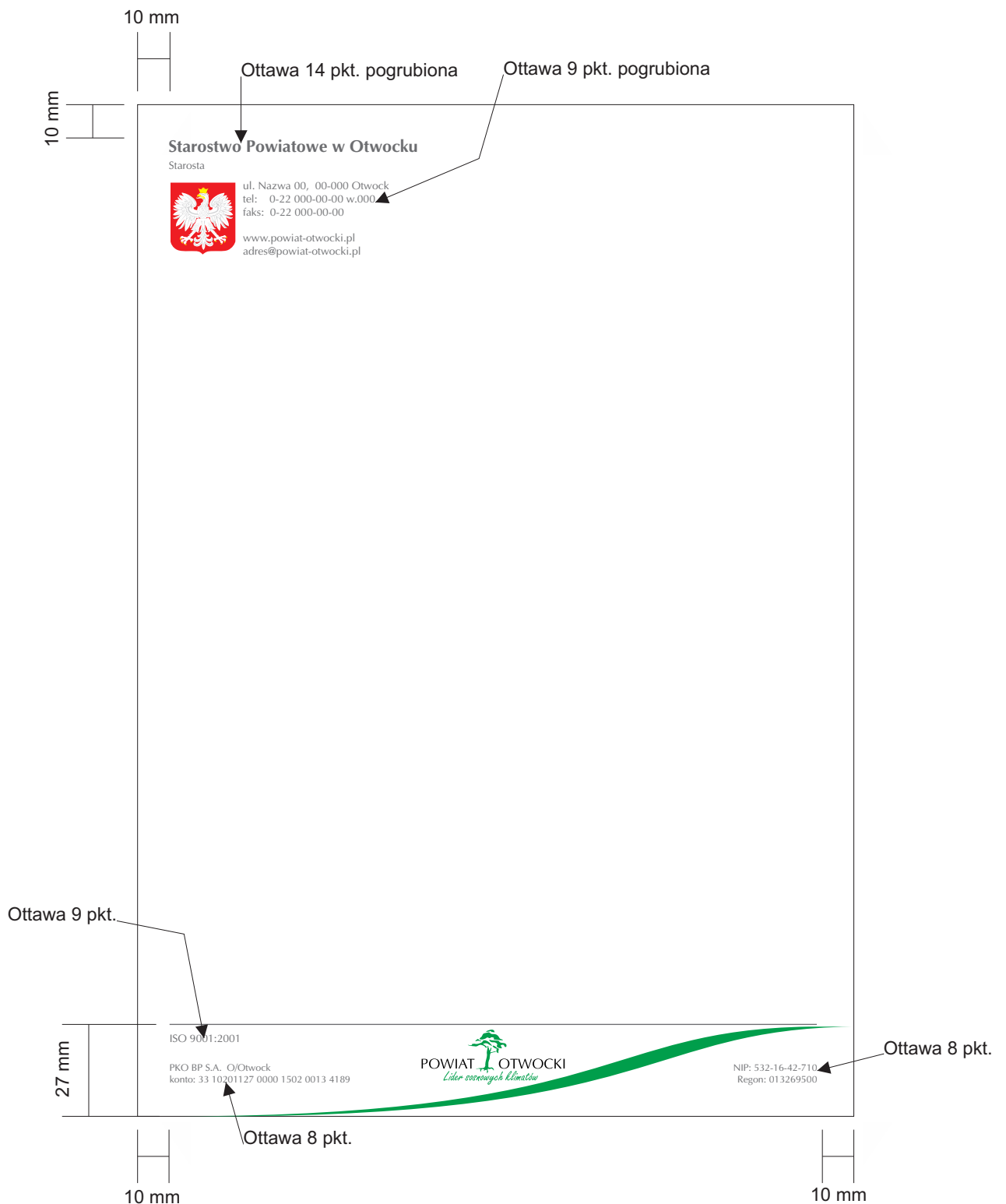
W przypadku konieczności umieszczenia na wizytówce wyjątkowo długich tekstów, w polach nazwiska i wydziału, dopuszcza się w pierwszej kolejności łamanie tekstu na zasadzie: "Imiona/Nazwisko", oraz: "Stanowisko/Wydziału". Jeśli to nie wystarczy -dopuszcza się zastosowanie w polu nazwiska, czcionki wielkości 10 pkt. (Standardowo -12 pkt).

XI. PAPIER FIRMOWY:



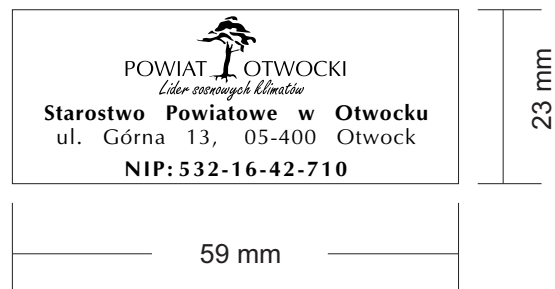
XI. PAPIER FIRMOWY:

PAPIER STAROSTY Z GODŁEM RP

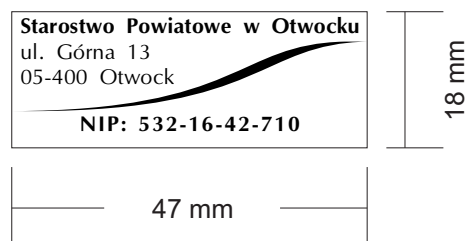


XII. STEMPLE:

COLOP PRINTER 40



COLOP PRINTER 30



Czcionka: Ottawa zwykła/pogrubiona.


XIII. RAMKA NA TABLICĘ
REJESTRACYJNĄ:




XIV. TABLICA INFORMACYJNA:



1500 mm x 1050 mm



POWIAT OTWOCKI
Lider sosnowych klimatów



Starostwo Powiatowe w Otwocku
Ul. Górna 13
05-400 Otwock

Centrala Starostwa
(0-22)779-32-95, (0-22)779-50-64, (0-22)779-21-28
fax (0-22)779-32-95

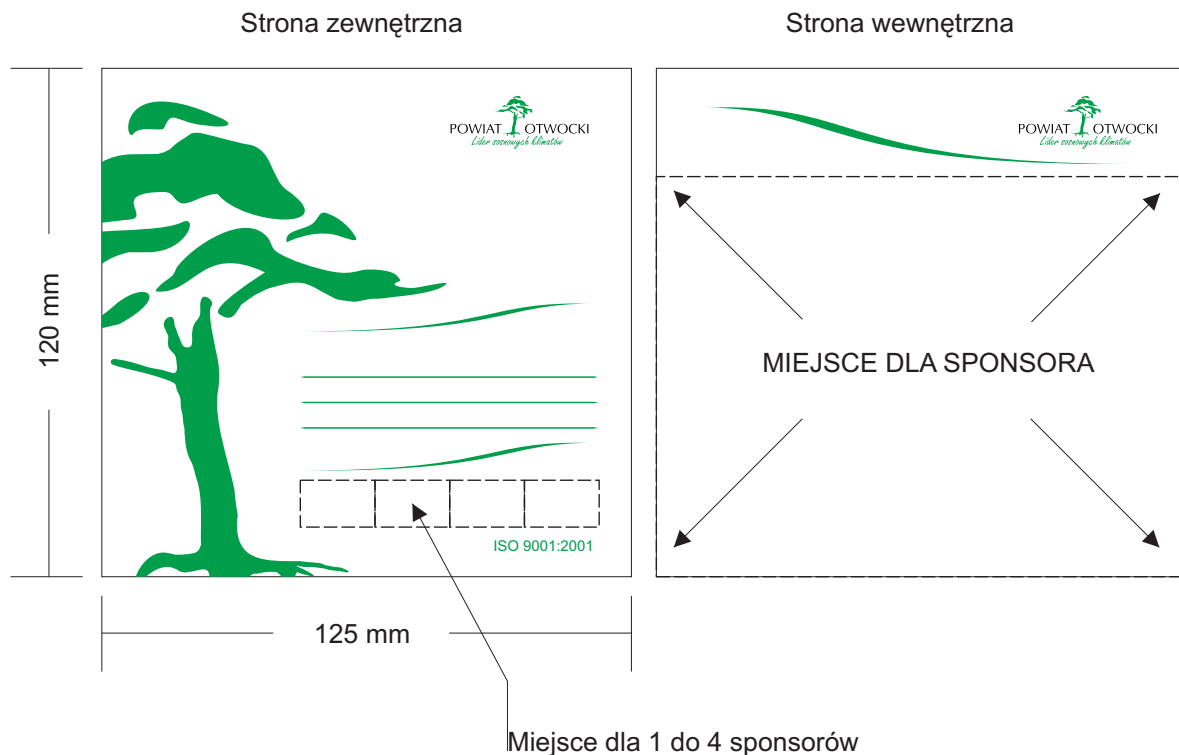
Szkola p. 319 w. 329	Rozdział Plan Komunikacji - PK p. 327 w. 323	Wydział Organizacyjny i Spraw Społecznych - OUS p. 302 w. 321, p. 201 w. 324	Wydział Rolnictwa, Leśnictwa i Ochrony Środowiska - RL-OS Oleczki, ul. Karpoczek 27, tel.: 719-48-26, 719-48-16, 719-48-18	Kontrola Własności - KW p. 308 w. 322
Wzrostowa p. 211 w. 319	Stowarzyszenie ds. Zamówień Publicznych - ZP p. 303 w. 347	Wydział Planowania i Realizacji Budżetu - RB p. 310 w. 322, p. 311 w. 312 p. 309 w. 314	Wydział Komunikacji i Transportu - KT p. 107 w. 321 w. 346, 348, 349 Przebie Jasiołki w. 346, 348, 349 Rejestracja Pojazdów: p. 107 w. 321, p. 113 w. 326, 323	Wydział Zarządzania Kryzysowego, Ochrony Ludności i Spraw Obywatelskich - ZK Otwock, ul. Mińska 1, tel.: 719 48 21
Sekretariat p. 308 w. 317	Powiatowy Inspektor Ruchu p. 123 w. 304	Wydział Administracyjny - Gospodarczy - AG p. 109 w. 320, p. 100 w. 346, p. 004 w. 345, w. 320	Wydział Promocji Kultury, Sportu, Turystyki i Inicjatyw Społecznych - PWS p. 301, 302, w. 322, 323, 342	Pobozosocznik d.o.o. Ochrony Informacji Niepewnych - ON Otwock, ul. Mińska 1, tel.: 719 48 21
Szkolnictwo p. 307 w. 344	Rolnictwo i Leśnictwo - RL p. 207 w. 323	Plan p. 308 w. 348	Pracownia Operacyjna Dokumentacji Geodezyjnej i Katastru - GP - I w. 300, 301	Wydział Archiwistyki i Subskrypcyj - AS Otwock, ul. Mińska 15, tel.: 788 15 24, 788 15 25, 788 15 27, 788 14 42
Plan p. 304 w. 315	Stowarzyszenie d.o.o. Inżynierów i Techników Inżynierii - STI p. 305 w. 327	Archiwum Urzędu Wojewódzkiego p. 140-144	Zespół Urzędniczy Dokumentacji Pracownia Siatki Usługowa Terenowa - ZSD w. 02, 041	Wydział Geodezji i Kartografii Urzędniczy i Wykonawczy - GG Otwock, ul. Mińska 15 Rolnictwo Geodezji i Kartografii tel.: 788 15 27, 788 15 25, 788 15 24, 788 15 28 Biuro Geodezji i Kartografii tel.: 788 15 24, 788 15 25, 788 15 27, 788 14 42

www.powiat-otwocki.pl


www.bip.powiat-otwocki.pl

ISO 9001:2001

OKŁADKA NA PŁYTĘ -MAŁA I DUŻA- PRZÓD



OKŁADKA NA PŁYTĘ -DUŻA- TYŁ



NADRUK



XV. MATERIAŁY REKLAMOWE I PROMOCYJNE:



Ołówek sześciokątny w kolorze naturalnego drewna, z gumką.
190 mm. Nadruk czarny, wykonany metodą "hot stamping"



Długopis drewniany. Wymiary: 14,8 x 0,9 x 0,9 cm.
Wielkość nadruku: 60 x 4 mm



Elegancki długopis drewniany z metalowymi elementami.
Wymiary: 15,2 x 2,7 x 2,7 cm.
Wielkość nadruku: 60 x 4 mm

GADŻETY -ZASADY OGÓLNE

Gadżety promocyjne Powiatu Otwockiego, powinny kojarzyć się z naturą i lasem, aby wspomagać budowanie wizerunku opartego na hasle "Lider sosnowych klimatów". Wykorzystanie naturalnego drewna doskonale spełnia ten warunek. Zaleca się, w miarę możliwości, unikania plastiku i innych materiałów syntetycznych (nie kojarzących się z naturą) w doborze gadżetów promujących Powiat Otwocki.

XV. MATERIAŁY REKLAMOWE I
PROMOCYJNE:



Smycz. Wymiary 92 x 2.0 cm. Poliester. Nadruk wykonany techniką sitodruku.
Zaczep pasuje do identyfikatora pracownika.